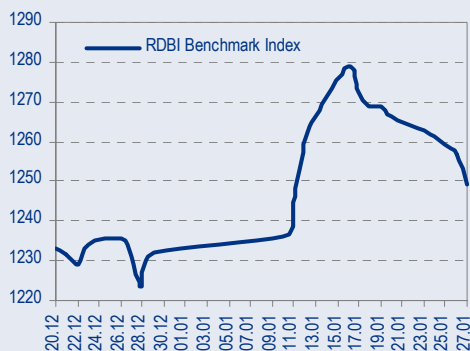
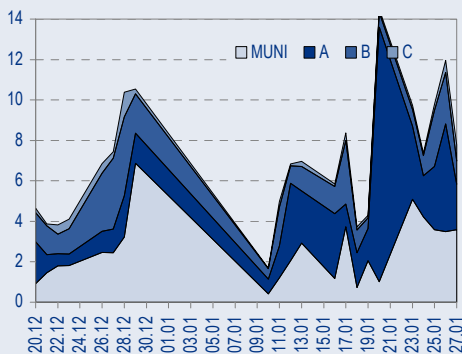




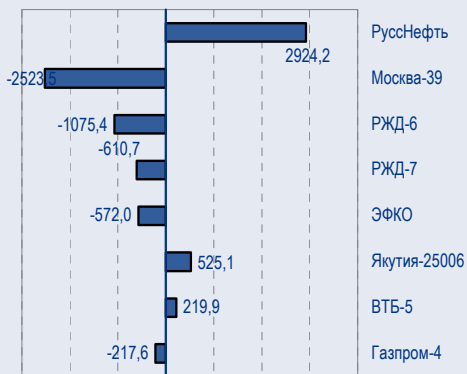
BENCHMARK INDEX КОРПОРАТИВНЫХ ОБЛИГАЦИЙ



ОБОРОТЫ ВТОРИЧНОГО РЫНКА КОРПОРАТИВНЫЕ И МУНИЦИПАЛЬНЫЕ ОБЛИГАЦИИ (БИРЖА И РПС, МЛРД РУБ.)



ЛИДЕРЫ ТОРГОВЫХ ОБОРОТОВ БИРЖА И РПС, МЛН РУБ. (СО ЗНАКОМ ИЗМЕНЕНИЯ ЦЕНЫ)



МАКРОСТАТИСТИКА

	30.01.2006	Пред. день
Остатки на корсчетах ЦБ, млрд руб.	277,6	276,7
Обменный курс ЦБ РФ, руб.	28,0240	27,97
Обменный курс USD/EUR	1,2105	1,2105
Цена на нефть URALS, \$/барр.	62,80	62,80
Резервы ЦБ РФ, млрд \$ *	168,4	1,2
MIBOR, %	5,8	5,9
Ставки overnight (оценка ФК Уралсиб)		
Банки первого круга, %	6,5-7,0	5,5-6,5
Банки второго круга, %	7,0-7,5	6,5-7,0
Банки третьего круга, %	7,3-7,5	6,8-7,3

*Предыдущая неделя

РЫНОК РУБЛЕВЫХ ОБЛИГАЦИЙ

На рынке продолжился рост доходностей, среди лидеров падения – средний и длинный сегменты кривой ОФЗ. Сделки в выпусках Москвы в основном ограничивались продажами в выпуске Москва-39.

Корпоративный сектор, который в последнюю неделю выглядел перекупленным, корректируется к более ли менее справедливым уровням доходности.

Основным фактором,двигающим цены рублевых выпусков вниз по цене, остается резко возросшая стоимость краткосрочного фондирования и тот факт, что, по сути, рынок облигаций уже находится поблизости от абсолютных исторических ценовых максимумов.

Фундаментальные факторы, толкавшие вверх цены рублевых облигаций, уже в рынке. Кривые ОФЗ и Москвы, а также сектор корпоративных выпусков 1-го эшелона достигли потолка, таким образом, сохраняя лишь место для вялотекущего бокового тренда.

В то же время мы сохраняем довольно оптимистичный взгляд на корпоративные бумаги 2-3 эшелонов и считаем это направление более перспективным для покупки..... *стр.3*

ТАКЖЕ В НОМЕРЕ

НОРИЛЬСКИЙ НИКЕЛЬ СП с Rio Tinto: сотрудничество с мировым лидером

Создание СП с Rio Tinto в области геологоразведки демонстрирует, как далек Норильский никель от уровня ведущих мировых горно-металлургических компаний. По всей видимости, Rio Tinto обеспечит СП технологической поддержкой, а Норильский никель займется решением бюрократических вопросов..... *стр.5*

ЭНЕРГЕТИКА Аукционы по продаже мощности могут стартовать в 2006 г.

..... *стр.4*

ГАЗПРОМ Газпром и Киргизия создадут СП

Учитывая необходимость увеличения сырьевой базы, намерение Газпрома осваивать новые месторождения в Киргизии можно только приветствовать. И хотя условия сделки пока неизвестны, мы считаем позитивным хотя бы то, что Газпром усиливает свое доминирующее положение на газовом рынке, обеспечивая себе доступ к дешевым и перспективным источникам газа в Средней Азии..... *стр.4*

СТАТИСТИКА..... *стр.6*

Новости

✦ 2 февраля 2006 года состоится аукцион по продаже ОБР № 4-03-30BR0-4 с обязательством обратного выкупа в объеме 30,0 млрд руб. [Cbonds]

✦ 27 января 2006г. на ММВБ состоялось размещение второго облигационного выпуска ОАО «Уральская химическая компания» объемом 500 млн руб. Ставка первого купона определена на конкурсе в размере 10% годовых. Эффективная доходность к оферте – 10,38 % годовых. По итогам конкурса облигационный займ размещен полностью. Общий спрос на облигации превысил предложение и составил 765,97 млн руб. [Cbonds]

✦ Рейтинговое агентство Moody's изменило прогноз рейтинга Лукойла со «Стабильного» на «Позитивный».[Moody's]



Новости

- ✦ 2 февраля 2006 года состоится аукцион по продаже ОБР № 4-03-30BR0-4 с обязательством обратного выкупа в объеме 30,0 млрд руб. [Cbonds]
- ✦ 27 января 2006г. на ММВБ состоялось размещение второго облигационного выпуска ОАО «Уральская химическая компания» объемом 500 млн руб. Ставка первого купона определена на конкурсе в размере 10% годовых. Эффективная доходность к оферте – 10,38 % годовых. По итогам конкурса облигационный займ размещен полностью. Общий спрос на облигации превысил предложение и составил 765,97 млн руб. [Cbonds]
- ✦ Рейтинговое агентство Moody's изменило прогноз рейтинга Лукойла со «Стабильного» на «Позитивный». [Moody's]
- ✦ «АвтоВАЗ» уведомил своих дилеров об отзыве с рынка 6,2 тыс. автомобилей новой модели Lada Kalina, содержащих критический дефект рулевого управления. Ущерб предприятия от отзыва автомобилей оценивается в 650 тыс долл. Это уже не первый случай отзыва модели Kalina с рынка. Судя по всему, более 80% автомобилей этой марки, проданных с момента запуска модели в производство, содержат или содержали дефекты. [Коммерсантъ]
- ✦ Нижегородская область намерена в июне разместить облигации на 2 млрд руб. [Cbonds]
- ✦ 8 февраля начнется размещение облигаций ОАО АБ «ОРГРЭСБАНК» общим объемом 500 млн руб. [Cbonds]
- ✦ После смены на прошлой недели генерального директора «ЦентрТелекома» компанию, по неофициальным данным, покинули финансовый директор, технический директор, директор по IT и директор по персоналу. [Ведомости]



Рынок рублевых облигаций

КОММЕНТАРИИ ПО РЫНКУ

Прошедшим днем

На рынке продолжился рост доходностей, среди лидеров падения – средний и длинный сегменты кривой ОФЗ. Сделки в выпусках Москвы в основном ограничивались продажами в выпуске Москва-39.

Корпоративный сектор, который в последнюю неделю выглядел перекупленным, корректируется к более или менее справедливым уровням доходности.

Основным фактором,двигающим цены рублевых выпусков вниз по цене, остается резко возросшая стоимость краткосрочного фондирования и тот факт, что, по сути, рынок облигаций уже находится поблизости от абсолютных исторических ценовых максимумов.

Рынок евробондов

Вышедшая в США в пятницу экономическая статистика оставила рынок US Treasuries без изменений. Американская экономика по-прежнему находится в хорошем состоянии, а значит вероятность, что ФРС поднимет ставку еще как минимум раз после 31 января, сохраняется.

Тем не менее, рынок российских еврооблигаций пока сохраняет свои позиции, сузив спред к рынку американских казначейских обязательств до 108 б.п.

Валютный рынок

Коррекция евро продолжилась – евро снова находится неподалеку от уровня 1,21, курс рубля откатился до отметки 28,12.

Денежный рынок

Сегодня российские компании платят налог на прибыль, ситуация с ликвидностью останется напряженной как минимум до начала февраля.

Ставки overnight выше 6%. Объем ликвидности в системе падает – остатки на корсчетах близки к своим средним значениям по году – порядка 250 млрд руб.

Яковлевский Текстиль

Мы рекомендуем покупать выпуск ЯТХ (12,16% на 9 мес.), поскольку на наш взгляд, эмитент обладает наилучшим кредитным качеством среди эмитентов текстильного сектора, а потенциал роста цены составляет как минимум 50 б.п. (цель – 100,5%).

Торговые идеи

Покупать Кр Восток (цель – 103,2%), ЮТК-1(10,77% на 8 мес.), (ЮТК-2 (цель 100,5%), ПИТ-2 (цель – 104,3%), Трансмаш (цель – 101,8%).

Держать ГТ-ТЭЦ-3 (цель повышена до 101,7%), НКНХ-4 (цель – 107%).

В ближайшие дни

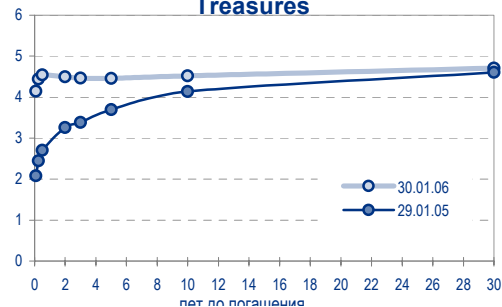
Фундаментальные факторы, толкавшие вверх цены рублевых облигаций, уже в рынке. Кривые ОФЗ и Москвы, а также сектор корпоративных выпусков 1-го эшелона достигли потолка, таким образом, сохраняя лишь место для вялотекущего бокового тренда.

В то же время мы сохраняем довольно оптимистичный взгляд на корпоративные бумаги 2-3 эшелонов и считаем это направление более перспективным для покупки.

Основная игра на вторичном рынке будет сосредоточена в выходящих на биржу корпоративных выпусках, где основная задача участников будет заключаться в оценке адекватной доходности новых бумаг.

Анастасия Залеская, za_av@uralsib.ru

Кривая доходности US Treasuries



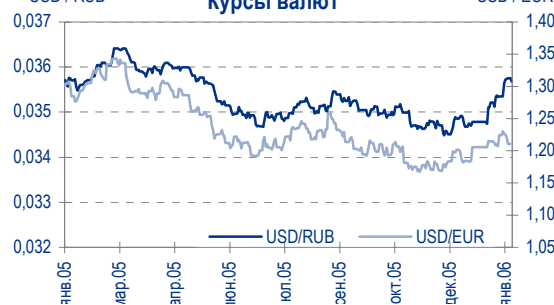
Остатки на корсчетах в ЦБ РФ, млрд руб.



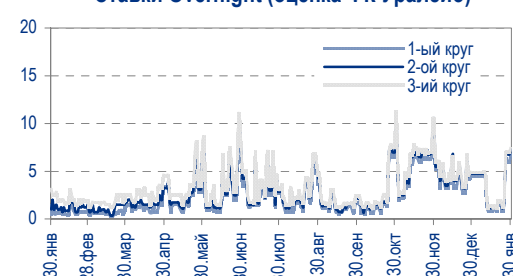
Ставка 1-дневного MIBOR, %



Курсы валют



Ставки Overnight (оценка ФК Уралсиб)





ГАЗПРОМ

Газпром и Киргизия создадут СП

Газпром рассчитывает открыть новые богатые месторождения в Киргизии. Учитывая необходимость увеличения сырьевой базы, намерение Газпрома осваивать новые месторождения в Киргизии можно только приветствовать. И хотя условия сделки пока неизвестны, мы считаем позитивным хотя бы то, что Газпром усиливает свое доминирующее положение на газовом рынке, обеспечивая себе доступ к дешевым и перспективным источникам газа в Средней Азии.

СП будет создано в I квартале 2006 г. В прошедшую пятницу председатель правления Газпрома Алексей Миллер и премьер-министр Киргизии Феликс Кулов подписали меморандум о намерении создать СП для освоения нефтегазовых месторождений Киргизии. СП будет заниматься самым широким спектром проектов в нефтегазовой отрасли. Газпром готов стать инвестором по некоторым приоритетным проектам. Все документы, необходимые для создания СП, будут готовы к апрелю.

Киргизия может существенно увеличить добычу. По мнению Газпрома, на территории Киргизии расположены крупные нефтяные и газовые месторождения, которые российский газовый монополист рассчитывает разведать. По официальной оценке, в Киргизии можно добывать до 0,3 млн т нефти в год, хотя текущий уровень добычи нефти в этой стране не превышает 0,075 млн т в год, а добычи газа – 40 млн куб. м.

Газпром готов вложить средства в Киргизию. Точная сумма инвестиций названа не была, однако, по словам Кулова, они могут достигнуть сотен миллионов долларов. СП также будет поставлять и продавать в Киргизии нефтепродукты и сжиженный газ. Кроме того, оно займется геологоразведкой и добычей углеводородов, а также восстановит подземные хранилища газа.

*Каюс Рапану, rap_ca@uralsib.ru
Алексей Кормицков, kor_an@uralsib.ru
Анна Юдина, udi_an@uralsib.ru*

ЭНЕРГЕТИКА

Аукционы по продаже мощности могут стартовать в 2006 г.

Движение в верном направлении, решение пока не принято. Проведение аукционов по продаже мощности – необходимый шаг для повышения эффективности российской энергосистемы. Аукционы способны дать ценовой ориентир для инвестиций и привести к повышению оптовой цены за электроэнергию на 50% к 2010 г. – с нынешних 20 до 30 долл./МВтч.

Аукционы запланированы на конец 2006 г. Аукционы по продаже на 2010 г. мощности состоятся в конце 2006 г., сообщил вчера Интерфакс со ссылкой на материалы заседания комитета РАО ЕЭС по реформированию и реструктуризации.

Аукционы будут организованы системным оператором. Системный оператор будет сертифицировать мощность, предлагаемую на продажу в 2010 г. Затем прогноз потребления электроэнергии, сделанный системным оператором, будет сопоставлен с предлагаемым объемом мощности в 2010 г. Далее будут выбраны лучшие предложения по мощности, по которым будут подписаны контракты.

*Каюс Рапану, rap_ca@uralsib.ru
Алексей Кормицков, kor_an@uralsib.ru
Матвей Тайц, tai_ma@uralsib.ru*



Норильский никель

СП с Rio Tinto: сотрудничество с мировым лидером

Прокладывая дорожку для экспертов из Rio Tinto. Создание СП с Rio Tinto в области геологоразведки демонстрирует, как далек Норильский никель от уровня ведущих мировых горно-металлургических компаний. По всей видимости, Rio Tinto обеспечит СП технологической поддержкой, а Норильский никель займется решением бюрократических вопросов. Мы будем ждать конкретных новостей об успехе проекта и в то же время считаем оправданным большой дисконт в оценке Норильского Никеля относительно мировых лидеров отрасли.

Создано СП в области геологоразведки с Rio Tinto. В пятницу представители руководства Норильского никеля и Rio Tinto провели пресс-конференцию, в ходе которой объявили о создании совместного предприятия в области геологоразведки. Новое СП будет в первую очередь заниматься начальной геологоразведкой в Южной Сибири и на Дальнем Востоке и на данном этапе не планирует принимать участие в аукционах по каким-либо месторождениям. Доли Норильского никеля и Rio Tinto в СП составят 51% и 49% соответственно. Председатель совета директоров Rio Tinto заявил, что деятельность СП будет сфокусирована на меди.

Цель – разведка новых месторождений меди. Участие в аукционе по Удокану также возможно. Деятельность СП будет сосредоточена на геологоразведке месторождений цветных металлов в неисследованной части Сибири и Дальнего Востока. В то же время мы считаем, что СП может вступить в борьбу и за уже разведанное Удоканское месторождение меди, когда о сроках и условиях аукциона будет объявлено. Напомним, что готовящийся к принятию закон «О недрах» не разрешает иностранным компаниям владеть лицензиями на разработку стратегических месторождений по добыче полезных ископаемых.

Участие Норильского никеля необходимо для решения вопросов с лицензиями. Мы считаем, что основной задачей Норильского никеля, контролирующего новое СП, станет решение вопросов получения лицензий на разработку новых крупных месторождений.

*Вячеслав Смольянинов, smo_vb@uralsib.ru
Кирилл Чуйко, chu_ks@uralsib.ru*



Рынок рублевых облигаций

Выпуск	Объем выпуска, млн. руб.	Купонная ставка, %	Дата			Месяцев до		Цена	Изм.	Торговый объем, руб.	Котировки		Доходность, %				DVO1	Рейтинг		Сред. бп
			купона	оферты	погаш.	офрт.	погаш.				покупка	продажа	офрт.	погаш.	HPR	текущ.		S&P/M	Уралсиб	
КОРПОРАТИВНЫЕ ОБЛИГАЦИИ																				
ГОСКОМПАНИИ																				
Аижк	1 070	11,00	01.июн.06		01.дек.08		34,6				111,11									
Аижк-2	1 500	11,00	01.фев.06		01.фев.10		48,9													
Аижк-3	2 250	9,40	15.апр.06		15.окт.10		57,4				108,05	108,59								
Аижк-4	900	8,70	01.фев.06		01.фев.12		73,2													
Аижк-5	2 200	7,35	15.апр.06		15.окт.12		81,8													
Аижк-6	2 500	7,40	15.апр.06		15.июл.14		103,0													
ВТБ-3	2 000	14,00	22.фев.06		22.фев.06		0,9	100,52	-0,11	22 389 088	100,45	100,58		6,26	6,09	13,93	0,07	BBB-/Baa2	415	
ВТБ-4	5 000	5,60	23.мар.06	25.мар.06	19.мар.09	1,9	38,2	99,95	0,00	4 997 500	99,90			5,76		5,62	5,60	0,15	BBB-/Baa2	311
ВТБ-5	15 000	6,20	27.апр.06	26.апр.07	17.окт.13	15,1	94,0	99,67	0,24	219 890 997	99,42	99,50		6,64		6,22	6,22	1,13	BBB-/Baa2	75
Газпром-3	10 000	8,11	22.июл.06		18.январ.07		11,9				100,95	101,99							BB/Baa2	A
Газпром-4	5 000	8,22	15.фев.06		10.фев.10		49,2	105,01	-0,28	217 593 807	104,95	105,00			6,90		7,83	3,47	BB/Baa2	A
Газпром-5	5 000	7,58	11.апр.06		09.окт.07		20,7	101,20	-0,93	254 023	101,25	102,65			6,93		7,49	1,54	BB/Baa2	A
Газпром-6	5 000	6,95	09.фев.06		06.авг.09		42,9	100,80	-0,09	38 304 000	100,53	100,80			6,80		6,89	3,01	BB/Baa2	A
РЖД-2	4 000	7,75	07.июн.06		05.дек.07		22,6	102,00	-0,02	39 340 980	101,90	102,20			6,69		7,60	1,69	3-/ruAA+/Baa2	A
РЖД-3	4 000	8,33	07.июн.06		02.дек.09		46,8	105,35	-0,10	8 428 000	105,05	105,40			6,84		7,91	3,34	3-/ruAA+/Baa2	A
РЖД-4	10 000	6,59	15.июн.06		14.июн.07		16,8												BBB-/ruAA+/Baa2	A
РЖД-5	10 000	6,67	28.июл.06		23.январ.09		36,4												BBB-/ruAA+/Baa2	A
РЖД-6	10 000	7,35	17.май.06		10.ноя.10		58,3	101,32	-0,16	1 075 386 178	101,11	101,30			7,14		7,25	3,91	3-/ruAA+/Baa2	A
РЖД-7	5 000	7,55	17.май.06		07.ноя.12		82,5	102,41	-0,15	610 674 135	102,30	102,50			7,22		7,37	5,21	3-/ruAA+/Baa2	A
ТНП	1 000	8,90	10.май.06		10.май.06		3,4				100,90								B+	
ФСК ЭЭС	5 000	8,80	20.июн.06		18.дек.07		23,0	103,45	-0,20	34 564 015	103,45	104,00			6,93		8,51	1,73	B+/ruA+	A
ФСК ЭЭС-2	7 000	8,25	27.июн.06		22.июн.10		53,6	104,20	-0,31	213 902 399	104,07	104,21			7,25		7,92	3,69	B+/ruA+	A
ФСК ЭЭС-3	7 000	7,10	16.июн.06		12.дек.08		35,0												B+/ruA+	A
СЫРЬЕ																				
Итера	1 200	9,75	07.июн.06	20.ноя.07	07.дек.07		22,6	100,71	-0,12	4 729 082	100,62	100,70			9,53		9,68	1,61	BB/ruAA/Ba1	349
Лукойл	6 000	7,25	23.май.06		17.ноя.09	22,1	46,3	101,53	-0,29	5 584 100	101,51	101,70		6,44	6,90		7,14	3,23		58
Новатэк	1 000	9,40	01.июн.06		30.ноя.06		10,2													
Полиметалл	750	17,00	21.мар.06		21.мар.06		1,8	102,00	0,90	1 020	100,56	101,65			3,03	2,99	16,67	0,15		C-
РуссНефть	7 000	9,25	16.июн.06	12.дек.08	10.дек.10	35,0	59,3	100,44		2 924 209 132	100,35	100,50		9,27		9,21		2,38		44
СУЭК-2	1 000	11,00	16.фев.06	16.фев.06	15.фев.07	0,7	12,8				99,99	100,15								C
Татнефть-3	1 500	12,00	01.июл.06		01.июл.06		5,2					102,95								B-
ТНК-5	3 000	15,00	29.май.06		28.ноя.06		10,2													A-
Удмуртнефть	1 500	9,50	01.мар.06	01.дек.06	01.мар.08	10,3	25,5	99,80	0,04	199 600	99,61	99,80		10,08		9,39	9,52	0,75	BB/Ba2	A
МЕТАЛЛУРГИЯ																				
Маир	500				03.апр.07		14,4	100,02	-0,28	4 697 800	100,00	100,20								
Мечел-ТД	3 000	11,75	16.июн.06	16.июн.06	12.июн.09	4,7	41,1	101,56	-0,05	15 705 343	101,45	101,50		7,64		7,47	11,57	0,37		B-
Мечел-СГ	2 000	10,69	25.май.06	30.май.06	22.ноя.07	4,1	22,1				100,85	101,00								
НСММЗ	1 000	12,10	22.май.06	22.май.06	19.май.08	3,8	28,1	100,91	0,11	613 520		101,35		9,21		8,93	11,99	0,30		575
РусАлФин-2	5 000	8,00	20.май.06		20.май.06		15,9	100,80	-0,18	30 240	100,80	101,05			7,47		7,94	1,19		NR
РусАлФин-3	6 000	7,20	21.мар.06		21.сен.08		32,3				99,70	99,99								NR
Северсталь	3 000	8,10	29.июн.06		28.июл.07		17,2													B+/ruA+/B1
ТЧМ-2	1 000	11,00	02.июн.06		02.дек.07		22,5					100,40								A-
Хайленд Голд	750	12,00	05.апр.06	04.окт.06	02.апр.08	8,3	26,5													
ТЕЛЕКОММУНИКАЦИИ																				
ВолгаТел	1 000	13,00	21.фев.06		21.фев.06		0,8	100,40	0,00	2 008	100,30	100,40			7,19	6,96	12,95	0,07	B+/ruA+	B+
ВолгаТел-2	3 000	8,20	06.июн.06	02.дек.08	30.ноя.10	34,7	58,9													B+
ВолгаТел-3	2 300	8,50	06.июн.06		30.ноя.10		58,9													B+
Вымпелком	3 000	9,90	16.май.06		16.май.06		3,6				100,05	101,20								BB/B1
Дальсвязь	1 000	13,00	17.май.06		15.ноя.06		9,7	104,00	-0,40	76 191 438	103,85	104,45			7,86	7,51	12,50	0,76		A-
МГТС-4	1 500	10,00	26.апр.06	26.апр.06	22.апр.09	3,0	39,4				100,60	101,22								B-
МГТС-5	1 500	8,30	30.май.06	29.май.07	25.май.10	16,2	52,6													B+
Мегафон	1 500	11,50	07.июн.06		07.июн.06		4,4				101,21	102,00								BB-/ruAA-
Мегафон-2	1 500	9,28	12.апр.06		11.апр.07		14,6				101,25	102,40								B+
Мегафон-3	3 000	9,25	18.апр.06		15.апр.08		27,0			20 154 500	103,20									B+/ruA+/B2
С-ЗТел-2	1 500	7,50	05.апр.06		03.окт.07		20,5				99,70	99,90								B+
С-ЗТел-3	1 500	9,25	02.мар.06	28.фев.08	24.фев.11	25,4	61,8				102,20									B
СибирьТел-3	1 530	14,50	14.июл.06		14.июл.06		5,6	102,71	-0,50	6 800 431	103,20	103,37			8,53	8,34	14,12	0,44		B
СибирьТел-4	2 000	12,50	06.июл.06		05.июл.07		17,5				106,20	106,65								B
СибирьТел-5	3 000	9,20	28.апр.06		25.апр.08		27,3				102,26	103,00								B
СибирьТел-6	2 000	7,85	23.мар.06	23.сен.08	16.сен.10	32,3	56,4	99,75	-0,08	61 143 100	99,55	100,00		8,08		7,87	2,26			B
СМАРТС-2	500	15,00	26.июн.06	26.июн.06	26.июн.07	5,0	17,2	100,72	0,02	40 289	100,70	101,01		13,48	11,25	12,98	14,89	0,37		B-
СМАРТС-3	1 000	14,10	04.апр.06	06.окт.06	29.сен.09	8,4	44,7	100,54	-0,20	21 113	100,50	101,00		13,44		12,53	14,02	0,61		B-
Таттелеком	600	11,75	09.фев.06		06.май.07		15,5	104,45	0,75	9 863 620	104,00	104,49			8,45		11,25	1,16		261
УрСИ-6	3 000	14,25	18.июл.06		18.июл.06		5,7	103,35	0,01	177 762	103,20	103,35			7,01	6,88	13,79	0,46		B+
УрСИ-4	3 000	9,99	04.май.06		01.ноя.07		21,4	103,96	-0,04	51 992 800	103,90	103,95			7,68		9,61	1,61		B+
УрСИ-5	2 000	9,19	20.апр.06		17.апр.08		27,0				102,50	102,95								



Рынок рублевых облигаций

Выпуск	Объем выпуска, млн. руб.	Купонная ставка, %	Дата			Месяцев до		Цена	Изм.	Торговый объем, руб.	Котировки		Доходность, %				DVO1	Рейтинг		Сред. бл	
			купона	оферты	погаш.	офрт.	погаш.				покупка	продажа	офрт.	погаш.	HPR	текущ.		S&P/M	Уралсиб		
КОРПОРАТИВНЫЕ ОБЛИГАЦИИ (ПРОДОЛЖЕНИЕ)																					
Кристалл	500	12,00	09.фев.06		08.фев.07		12,6	102,45	0,35	1 946 550	102,26	102,90			9,67		11,71	0,94	B-	354	
Микоян	1 000	13,50	19.мар.06		18.сен.06		7,8				102,50	103,37							C+		
Нидан-2	1 000	10,80	17.май.06		16.май.07		15,8				102,40	102,75							C		
Нутритек	1 200	12,00	14.мар.06	13.июн.06	09.июн.09		4,6	41,0	100,30	-0,20	28 127 463	100,10	100,40	11,62		11,00	11,96	0,34	B	793	
ОГО-3	1 100	15,50	22.апр.06	28.апр.06	22.апр.07		3,0	15,0	100,89	0,16	44 281 630	100,89	101,15	11,86	14,96	11,21	15,36	0,85	C+	918	
ОСТ-2	1 000	13,60	11.май.06	11.май.06	08.май.08		3,5	27,7	100,10	-0,17	32 032	100,20	100,50	13,46		12,86	13,59	0,26	C+	1013	
Очаково-2	1 500	8,50	16.мар.06		11.сен.08		31,9	99,55	0,00	159 512 996	99,35	99,75		8,94		8,54	1,85	B-	296		
Парнас	500	12,75	15.мар.06		15.мар.06		1,6	100,45	-0,03	267 197	100,30	100,62		9,44	9,08	12,69	0,12	C+	696		
ПИТ-1	1 000	12,00	30.мар.06		28.сен.06		8,1				102,00	102,50						C			
ПИТ-2	1 500	14,25	27.мар.06	25.сен.06	23.мар.09		8,0	38,4	103,77	-0,22	1 339 619	103,30	103,90	8,39		7,86	13,73	0,63	C	300	
ПраймДон	1 000	12,50	10.фев.06		10.ноя.06		9,6				100,50								C+		
ЭФКО	800	8,00	07.мар.06	14.мар.06	05.сен.06		1,5	7,4	100,00	-0,50	572 009 000			9,35	8,14	8,94	8,00	0,12	C-	689	
ЭФКО-2	1 500	10,50	28.июл.06	26.янв.07	22.янв.10		12,1	48,5	100,00		1 500 000 000			10,78	2,75	10,50	10,50	0,88	C-	458	
сервис																					
Детский Мир	1 150	8,50	08.фев.06		29.янв.15		109,6				100,35	101,60									
ДжЭфСи-2	1 200	13,00	06.июн.06	26.дек.06	04.дек.07		11,1	22,5	103,25	0,03	36 025 518	103,01	103,18	9,21		8,80	12,59	0,84	C+	291	
Евросервис	1 500	14,00	21.мар.06	19.дек.06	18.дек.07		10,9	23,0													
Евросеть	1 000	16,33	25.апр.06		25.апр.06		2,9	101,28	-0,04	3 940 657	101,16	101,31		10,87	10,45	16,12	0,23		772		
Инком-Лада	700	17,00	23.фев.06	14.дек.06	22.ноя.07		10,7	22,1			103,51	106,49							C		
ИстЛайн-2	3 000	11,59	25.май.06	23.ноя.06	22.май.08		10,0	28,2	100,78		18 494 580	100,61	100,98	10,81		10,35	11,50	0,74	B-/ruBBB-	438	
Копейка	1 200	9,75	21.мар.06	19.дек.06	17.июн.08		10,9	29,1											NR	B	
Магнит	2 000	9,34	24.май.06		19.ноя.08		34,2				22 408 650	100,85	102,05								
Марта-Финанс	700	14,84	25.май.06	25.май.06	22.май.08		3,9	28,2				105,60	105,90								
Марта-Финанс-2	1 000	11,75	07.июн.06	07.июн.07	06.дек.09		16,5	47,0	100,01	0,01	145 598 620	99,90	100,07	12,06			11,75	1,16		633	
МИР	1 000	9,89	27.июн.06	27.дек.06	27.дек.07		11,1	23,3	100,17	-0,03	1 517 648	100,11	100,32	9,91		9,61	9,87	0,82		360	
ММК-Трансфинанс	650	11,50	13.июл.06	16.янв.07	10.июл.08		11,8	29,8													
Перекресток	1 500	8,81	11.июл.06	11.июл.06	08.июл.08		5,5	29,8			100,30	100,60								B	
Пятерочка	1 500	11,45	17.май.06		12.май.10		52,2				23 282 105	110,00								B+	
Пятерочка-2	3 000	9,30	20.июн.06		14.дек.10		59,4	103,34	1,06	61 656 434	102,35	103,40		8,63		9,00	3,85		C+	224	
Разгуляй	1 000	14,00	05.июн.06		05.июн.06		4,3	101,11	-0,16	1 011	101,11	101,25		10,89	10,53	13,85	0,33		C-	727	
Росинтер-2	400	10,00	05.апр.06		02.июл.08		29,6	99,50	-0,60	4 975 000	99,01	99,50		10,63		10,05	1,97		C	459	
Росинтер-3	1 000	11,00	03.мар.06	01.сен.06	27.авг.10		7,2	55,8												C	
ЮТэйр	1 000	10,65	24.май.06		22.ноя.06		10,0				100,30	100,50									
строительство																					
Адамант	500	14,10	08.июн.06	08.июн.06	05.июн.08		4,4	28,7	101,68	-1,16	143 367	102,30	105,70	9,39	12,38	9,12	13,87	1,90		B-	630
ГлМосСтрой	2 000	13,00	24.фев.06	27.май.06	27.май.07		4,0	16,2	101,51	0,26	24 367 378	100,78	101,00	8,53		8,10	12,81	0,31		503	
ЛенСпецСМУ	1 000	15,50	27.апр.06	27.апр.06	22.апр.10		3,0	51,5	100,44	0,10	1 903 372	100,51	100,84	13,81		13,14	15,43	0,23		1063	
ЛСР	1 000	14,00	23.мар.06	23.мар.06	20.мар.08		1,8	26,1	100,31	-0,24	1 850 694	100,33	100,65	11,92		11,36	13,96	0,14		C+	930
Миракс Групп	1 000	12,50	21.фев.06	22.авг.06	19.авг.08		6,9	31,2	101,40	-0,12	3 810 612	101,40	101,59	10,11	11,03	9,39	12,33	2,09		B-	509
ПИК-5	1 120	13,00	21.фев.06	23.май.06	20.май.08		3,9	28,1	100,40	0,06	2 155 588	100,31	100,55	12,19		11,43	12,95	0,28		C	873
Стройтрансгаз	3 000	9,60	28.июн.06		25.июн.08		29,3	101,41	0,00	10 952 736	101,35	101,60		9,13		9,47	2,06			308	
СУ-155	1 500	14,00	30.мар.06	30.мар.06	30.мар.07		2,1	14,2	100,30	-0,15	285 855	100,30	100,40	12,68		12,06	13,96	0,15		C+	994
энергетика																					
Башкирэн-2	500	9,50	23.фев.06		22.фев.07		13,0				101,75									B	
Ленэнерго	3 000	10,25	20.апр.06		19.апр.07		14,9	101,67	0,00	12 907 391	101,65	101,75		8,95		10,08	1,11		B-	305	
СвердлЭн	500	10,50	02.мар.06		01.мар.07		13,3													C	
Татэнерго	1 500	9,65	16.мар.06		13.мар.08		25,9	103,50	-0,01	5 175 000	103,10	103,50		7,98		9,32	1,90			185	
Якутскэнерго	400	14,00	02.мар.06		31.авг.06		7,2													C+	
химия																					
Куйбышевазот	600	8,90	16.мар.06	16.мар.06	15.июн.06		1,6	4,6			100,00	100,30								B-	
НИКОСХИМ	1 000	14,00	15.июн.06		14.дек.06		10,7	101,72	0,02	510 625	100,93	101,64		12,19	11,65	13,76	0,78		ruBB	586	
НКНХ-3	2 000	8,00	02.мар.06		01.сен.07		19,4				99,50									B	
НКНХ-4	1 500	9,99	03.апр.06	30.мар.09	26.мар.12		38,6	75,0			105,40									B	
Салават-2	3 000	10,00	16.май.06		10.ноя.09		46,1				105,70	106,00								B+	
машиностроение																					
ВКМ-Финанс	1 000	10,25	07.июн.06	27.дек.06	04.июн.08		11,1	28,6			100,90	101,15									
ГТ-ТЭЦ-2	1 500	12,50	22.июн.06		22.июн.06		4,9	101,00	-0,06	4 354 245	101,05	101,20		10,07	9,78	12,38	0,37			C	627
ГТ-ТЭЦ-3	1 500	12,04	21.апр.06	20.окт.06	18.апр.08		8,9	27,1	100,99	-0,11	838 251	100,80	101,15	10,82		10,25	11,92	0,66		C	490
ИРКУТ-3	3 250	8,74	23.мар.06		16.сен.10		56,4	100,82	-0,18	504 100	100,80	101,00		8,70		8,67	3,63			B	230
МИГ	1 000	10,50	07.июн.06	06.июн.07	03.июн.09		16,5	40,8	99,51	0,01	564 213	99,55	99,97	11,17		10,55	1,17			CCC+/ruBB	544
ОМЗ-4	900	14,25	02.мар.06	31.авг.06	26.фев.09		7,2	37,5			103,31	104,50								B-	
ПМЗ	1 200	9,70	25.апр.06	25.июл.06	21.июл.09		6,0	42,4	100,20	0,19	517 056	100,35	100,64	9,60		9,26	9,68	0,44		B-	544
Промтрактор	1 500	10,70	06.июл.06	13.июл.06	03.июл.08		5,6	29,6	100,28	-0,13	4 010 600	100,15	100,40	10,29		9,99	10,67	0,42		B-	625
СалютЭн	3 000	10,15	27.июн.06	26.дек.06	25.дек.07		11,1	23,2	100,12	0,02	1 152 400	10									



Рынок рублевых облигаций

Выпуск	Объем выпуска, млн. руб.	Купонная ставка, %	Дата			Месяцев до		Цена	Изм.	Торговый объем, руб.	Котировки		Доходность, %				DVO1	Рейтинг		Сред. бп	
			купона	оферты	погаш.	офрт.	погаш.				покупка	продажа	офрт.	погаш.	HPR	текущ.		S&P/M	Урал сиб		
КОРПОРАТИВНЫЕ ОБЛИГАЦИИ (ПРОДОЛЖЕНИЕ)																					
ГОТЭК	550	12,50	06.июн.06		06.июн.06		4,3				101,05	101,25							C-		
ГОТЭК-2	1 500	9,90	22.июн.06	23.июн.06	18.июн.09	4,9	41,3												C-		
ЛОМО-2	700	14,20	11.июл.06		11.июл.06		5,5	101,41	0,12										D+	716	
ОМК	3 000	9,20	08.июн.06		12.июн.08		28,9			26 644 000	102,30	102,50									
Росконтракт	700	11,70	07.мар.06	05.сен.06	04.сен.07	7,4	19,5	100,10	0,00	1 001	99,91	100,20	12,02	12,14	11,33	11,69	1,33		C+	620	
РусТекстиль	500	18,80	14.мар.06		12.сен.06		7,6	104,07		5 871 428	104,01	104,20							C-	701	
РусТекстиль-2	1 000	14,30	09.мар.06	09.мар.06	05.мар.09	1,4	37,8	100,05	-0,04	10 195 475	100,11	100,25	13,91	14,76	13,12	14,29	1,79		C-	871	
РусТекстиль-3	1 200	12,00	25.апр.06	01.ноя.07	20.окт.09	21,4	45,4	98,55	0,08	35 030 580	98,50	99,49	13,19			12,18	1,43		C-	719	
СалаватСтекло	750	11,60	28.мар.06	26.сен.06	25.мар.08	8,1	26,3	104,40	0,00	1 044	103,56	104,30	4,81	9,51	4,58	11,11	1,89			338	
СалаватСтекло-2	1 200	9,28	03.май.06	31.окт.07	28.окт.09	21,4	45,7			10 000 000		100,20									
СвобСокол	600	13,55	25.май.06	25.май.06	22.ноя.07	3,9	22,1	100,75	-0,05	4 503 525	100,75		11,29		10,89	13,45	0,30			780	
СЗЛК	300	13,90	13.июл.06		13.июл.06		5,6				100,00	101,00							C		
ТМК	2 000	10,30	20.апр.06		20.окт.06		8,9	101,59	-0,07	10 798 933	101,40	101,68			8,13	7,78	10,14	0,68	B-	221	
ТМК-2	3 000	11,09	28.мар.06	27.мар.07	24.мар.09	14,1	38,4	102,42	-0,10	1 423 625	102,40	102,60	8,15			10,83	1,07		B-	218	
ЧТПЗ	3 000	9,50	21.июн.06	18.июн.08	16.июн.10	29,1	53,4	101,06	-1,44	54 784 000	102,00	102,70	9,19			9,40	2,03			312	
ЯТХ	1 000	12,00	25.апр.06	24.окт.06	21.окт.08	9,0	33,3	100,04	-0,05	92 227 370	100,00	100,25	12,23			11,58	12,00	0,65		C+	624
финансы																					
Абсолют	500	11,50	21.апр.06		21.апр.06		2,8				99,78	100,78									
АкБарс	500	8,80	05.апр.06		05.апр.06		2,3					100,55									
БИН	1 000	14,00	13.апр.06		13.апр.06		2,5												B-/ruBBB-		
Газбанк	750	11,00	23.май.06	21.ноя.06	25.ноя.08	9,9	34,4	99,95		77 486 999	100,00	100,30	11,33		10,85	11,01	0,72			489	
Зенит	1 000	8,50	24.мар.06	24.мар.06	24.мар.07	1,9	14,0				100,05	100,30									
Импэкобанк	1 000	10,23	21.апр.06	21.апр.06	20.апр.08	2,8	27,1	100,56	-0,04	1 005 600	100,17	100,56	7,77		7,54	10,17	0,22		B-/B1 CCC-	466	
КИТ Финанс	2 000	10,50	17.июн.06	22.дек.06	18.дек.08	11,0	35,2														
МастерБанк-2	1 000	12,75	26.май.06	26.май.06	23.май.08	4,0	28,2	100,70	0,23	1 242 631	100,30	100,70	10,67		10,30	12,66	0,30			716	
МИА-2	1 000	9,50	07.фев.06	06.фев.07	09.авг.08	12,5	30,8				99,50	100,20									
МКБ	500	11,50	26.апр.06	26.апр.06	25.апр.07	3,0	15,1	100,37	-0,03	770 872	100,30	100,40	10,32		9,94	11,46	0,22		B1	715	
ММБ-1	1 000	8,30	14.фев.06		13.фев.07		12,7												BB		
МОИА	1 500	9,00	21.июн.06	21.июн.06	21.дек.10	4,8	59,6														
Петроком	1 000	15,00	16.мар.06		16.мар.06		1,6	101,10	0,10	2 022					6,43	6,26	14,84	0,13	B-/ruA/Ba3	394	
Росбанк	3 000	9,25	13.фев.06	14.фев.07	15.фев.09	12,8	37,2				101,65	101,85							B-/ruBBB-/Ba3		
РСХБанк	3 000	7,50	08.мар.06	06.дек.06	04.июн.08	10,4	28,6			251 375 000	99,76	100,35							Baa2		
РТК Лиз-4	2 250	9,69	11.апр.06	11.апр.06	08.апр.08	2,5	26,7			3 834 563	100,12	100,45							B-		
РусСтанд-2	1 000	14,00	14.июн.06		14.июн.06		4,6	102,05	-0,30	511 271		102,35			8,52	8,31	13,72	0,36	B+/ruA+/Ba2	481	
РусСтанд-3	2 000	8,40	22.фев.06	01.сен.06	22.авг.07	7,2	19,1												B+/ruA+/Ba2		
РусСтанд-4	3 000	8,99	02.мар.06	02.мар.06	03.мар.08	1,1	25,5												B+/ruA+/Ba2		
РусСтанд-5	5 000	7,60	16.мар.06	15.мар.07	09.сен.10	13,7	56,2												B+/ruA+/Ba2		
ХКФ-2	3 000	8,50	16.май.06	16.май.06	11.май.10	3,6	52,2	99,81	-0,02	19 468 990		100,00	9,29		9,00	8,52	0,28		B-/Ba3	590	



Рынок рублевых облигаций (продолжение)

Выпуск	Объем выпуска, млн. руб.	Купонная ставка, %	Дата			Месяцев до		Цена	Изм.	Торговый объем, руб.	Котировки		Доходность, %				DVO1	Рейтинг	Сред. бл	
			купона	оферты	погаш.	оферты	погаш.				покупка	продажа	оферты	погаш.	HPR	текущая				
МУНИЦИПАЛЬНЫЕ ОБЛИГАЦИИ																				
Башкортостан-4	500	8,02	16.мар.06		13.сен.07		19,8				101,00							BB-/Ba1		
Волг обл	600	13,00	15.июн.06		11.июн.09		41,0		109,50	9,40	2 188 905	117,30							128	
Волг обл-2	700	6,48	22.июн.06		17.июн.10		53,4				109,20	110,20			7,34		11,87	2,22		
Воронеж обл-2	500	13,00	16.июн.06		18.июн.09		41,3				114,10	114,70								
Иркут обл	800	10,50	20.июл.06		22.июл.07		18,0		102,88	-0,07	3 600 702	102,85	103,15		7,38		10,21	0,91	B+	195
Иркут обл-2	1 050	10,00	07.мар.06		07.сен.06		7,4				101,75	102,05							B+	
Ирк обл31-1	1 500	10,00	23.мар.06		17.дек.09		47,3				104,00	104,70							B+	
Ирк обл31-2	900	8,50	26.апр.06		23.окт.08		33,3		101,67	-0,03	508 350	101,42	101,90		7,22		8,36	1,56	B+	120
Коми-5	500	14,00	24.мар.06		24.дек.07		23,2		111,00	-0,24	3 318 900	110,67	111,20		7,46		12,61	1,78	-/Ba3	142
Коми-6	700	14,00	14.апр.06		14.окт.10		57,4		119,60	-0,24	1 294 072	118,00			7,55		11,71	4,17	-/Ba3	117
Коми-7	1 000	12,00	23.май.06		22.ноя.13		95,2		110,50	0,30	274 040	110,00	114,05		7,70		10,86	5,57	-/Ba3	118
Коми-8	1 000	9,00	06.мар.06		03.дек.15		119,9				100,00	100,99							-/Ba3	
Костром обл-4	800	13,00	14.мар.06		11.мар.08		25,8				107,50	108,50								
Красноярск-4	630	12,50	26.апр.06		27.окт.06		9,1		104,10	-0,07	1 739 511	103,90	104,10		7,01	6,74	12,01	0,71		96
Крас край-3	3 000	7,00	05.апр.06		01.окт.08		32,6		99,35	-0,35	35 520 450	99,30	99,70		7,23		7,05	1,90		128
Краснод край	605	10,50	16.май.06		15.май.07		15,8				103,55	103,88							B+/ruA+	
Лен обл-2	800	14,01	14.июн.06		08.дек.10		59,2		126,50	0,00	12 650	125,05	126,50		7,56		11,08	4,51	B+/ruA+	118
Лен обл-3	1 300	13,50	16.июн.06		05.дек.14		107,8				126,00								B+/ruA+	
Москва-32	4 000	10,00	25.фев.06		25.май.06		3,9		101,65	0,00	42 219 336	101,65	101,70		4,90	4,74	9,84	0,31	BBB-/Baa3	142
Москва-35	4 000	10,00	18.мар.06		18.июн.06		4,7		101,94	0,00	514 810	101,94	101,96		5,02	4,87	9,81	0,38	BBB-/Baa3	127
Москва-37	4 000	10,00	23.мар.06		23.сен.06		8,0		103,50	0,25	5 175	103,19	103,50		4,62	4,46	9,66	0,64	BBB-/Baa3	-73
Москва-27	4 000	15,00	20.мар.06		20.дек.06		10,9		108,68	-0,02	43 732 150	108,70	109,45		5,12	4,82	13,80	0,89	BBB-/Baa3	-118
Москва-31	5 000	10,00	20.фев.06		20.май.07		15,9				105,32	105,70							BBB-/Baa3	
Москва-42	3 000	10,00	13.фев.06		13.авг.07		18,8				106,00	107,50							BBB-/Baa3	
Москва-40	5 000	10,00	26.апр.06		26.окт.07		21,2		107,30	0,00	1 073	106,50	107,59		5,70		9,32	1,65	BBB-/Baa3	-30
Москва-43	5 000	10,00	17.фев.06		17.май.08		28,0		109,25	1,25	1 093	108,50	109,10		5,81		9,15	2,17	BBB-/Baa3	-33
Москва-29	5 000	10,00	05.июн.06		05.июн.08		28,7				108,00	108,79							BBB-/Baa3	
Москва-36	3 900	10,00	16.июн.06		16.дек.08		35,1		110,70	0,10	133 196 214	110,30	110,96		6,00		9,03	2,71	BBB-/Baa3	-3
Москва-47	5 000	10,00	28.апр.06		28.апр.09		39,6												BBB-/Baa3	
Москва-41	5 000	10,00	30.янв.06		30.июл.10		54,8												BBB-/Baa3	
Москва-38	5 000	10,00	26.июн.06		26.дек.10		59,8				114,80	115,70							BBB-/Baa3	
Москва-39	4 800	10,00	21.июл.06		21.июл.14		103,2		112,15	-0,34	2 523 503 293	112,12	112,23		6,73		8,92	6,52	BBB-/Baa3	16
Моск обл-3	4 000	11,00	19.фев.06		19.авг.07		19,0		107,00	0,70	484 710	112,01	117,01		6,31		10,28	1,49	BBB-/ruAA-/Ba3	38
Моск обл-4	9 600	11,00	25.апр.06		21.апр.09		39,3		112,70	-0,10	20 837 500	112,70	112,80		6,77		9,76	2,95	BBB-/ruAA-/Ba3	61
Моск обл-5	12 000	10,00	04.апр.06		30.мар.10		50,8		109,79	-0,15	76 405 634	109,60	109,84		6,75		9,11	3,01	BBB-/ruAA-/Ba3	45
Нижегор обл-1	1 000	11,80	01.фев.06		01.ноя.06		9,3													
Нижегор обл-2	2 500	10,43	03.май.06		02.ноя.08		33,7		105,61	-0,04	4 431 044	105,60	105,80		7,24		9,88	1,89		123
Новосибирск-2	1 500	12,00	07.мар.06		07.дек.06		10,5		104,18	0,03	232 315	104,08	104,20		7,13	6,74	11,52	0,81		77
Новосибирск-3	1 000	13,00	12.июл.06		14.июл.09		42,1		114,51	-0,13	16 939 931	114,40	114,90		7,75		11,35	3,13		154
Новосиб обл	1 500	13,50	28.апр.06		27.июл.06		6,0													
Новосиб обл-2	2 000	13,30	02.мар.06		29.ноя.07		22,4		109,94	-0,56	12 781 075	109,90	109,95		7,67		12,10	1,71		165
Самар обл-1	1 185	12,00	04.апр.06		04.июл.06		5,3												BBB-/ruAA-/Ba2	
Самар обл-2	1 500	6,82	16.мар.06		09.сен.10		56,2				99,00	100,40							BBB-/ruAA-/Ba2	
Твер Обл-2	600	16,90	23.фев.06		23.ноя.06		10,0		107,50	-0,22	246 175	107,50	107,78		7,61	7,04	15,72	0,79		122
Твер Обл-3	800	7,95	02.мар.06		30.ноя.08		34,6		101,01	-0,08	505 046	101,00	101,15		7,77		7,87	2,41		176
Томск	300	13,00	23.фев.06		22.ноя.07		22,1													
Томск обл-1	500	11,00	27.июл.06		27.июл.06		6,0		103,95	0,45	25 513 767	101,45	103,90		2,94	2,92	10,58	0,50	ruA	-126
Томск обл-2	600	11,00	13.апр.06		13.окт.07		20,8				105,00	105,25							ruA	
Удмуртия	1 000	8,20	27.июн.06		27.дек.08		35,5				101,30	101,69								
Уфа-3	400	10,03	18.июл.06		18.июл.06		5,7				100,11	101,65							B/ruA-	
Уфа-4	500	10,03	06.июн.06		03.июн.08		28,6		104,50	0,40	3 135 000	104,50	105,00		8,04		9,60	2,09	B/ruA-	194
Хаб край-5	700	11,00	05.апр.06		05.окт.06		8,4		102,09	-0,06	204 180	102,08	102,22		7,32	7,04	10,77	0,64		172
ХМАО-2	3 000	12,00	28.май.06		27.май.08		28,4				109,00	111,75							BB/ruAA	
Чувашия-2	500	9,00	12.апр.06		13.апр.07		14,7					103,20								
Чувашия-4	750	12,33	28.мар.06		27.мар.09		38,5		113,93	-0,27	1 709 000	113,70	114,15		7,44		10,82	2,92		130
Якутия-3	800	12,00	21.мар.06		17.июн.08		29,1				4 361 000	109,01	111,00						ruA	
Якутия-4	1 000	13,00	16.мар.06		16.мар.06		1,6		100,90	-0,05	7 692 992	100,80	101,00		6,17	6,01	12,88	0,13	ruA	367
Якутия-5	2 000	9,00	20.апр.06		21.апр.07		15,0		102,10	-0,05	2 042 000	101,50	102,15		6,98		8,81	1,13	ruA	109
Якутия-25006	2 000	10,00	16.фев.06		13.май.10		52,2		108,72	1,25	525 068 888	107,75	108,30		7,48		9,20	3,19	ruA	121
ЯНАО	1 800	11,00	05.фев.06		03.авг.08		30,6					109,10							BB-/ruAA-/B1	
Яросл обл-2	1 000	13,28	04.апр.06		03.июл.07		17,4		107,70	-0,20	48 578 577	107,70	108,10		7,42		12,33	1,34		164
Яросл обл-3	1 000	12,00	18.май.06		17.ноя.06		9,8		103,58	-0,12	7 459 018	103,45	103,65		7,44	7,13	11,59	0,77		99

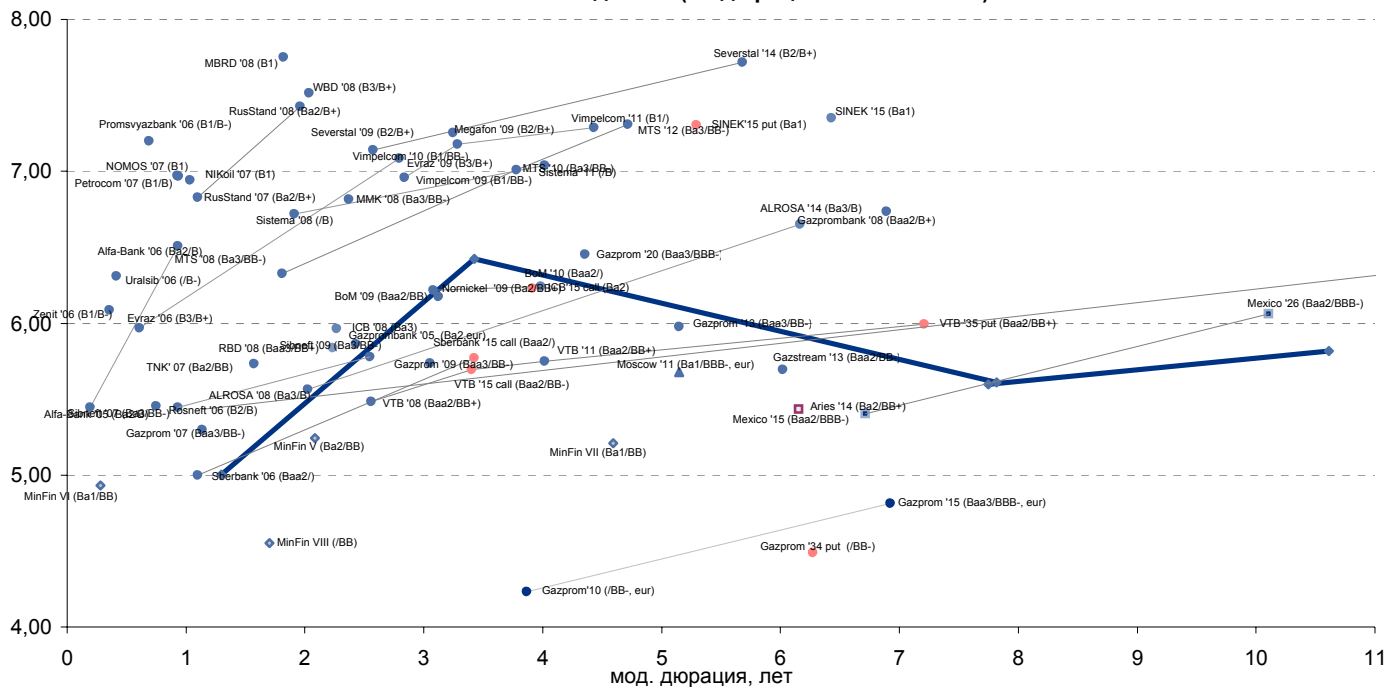


Рынок еврооблигаций

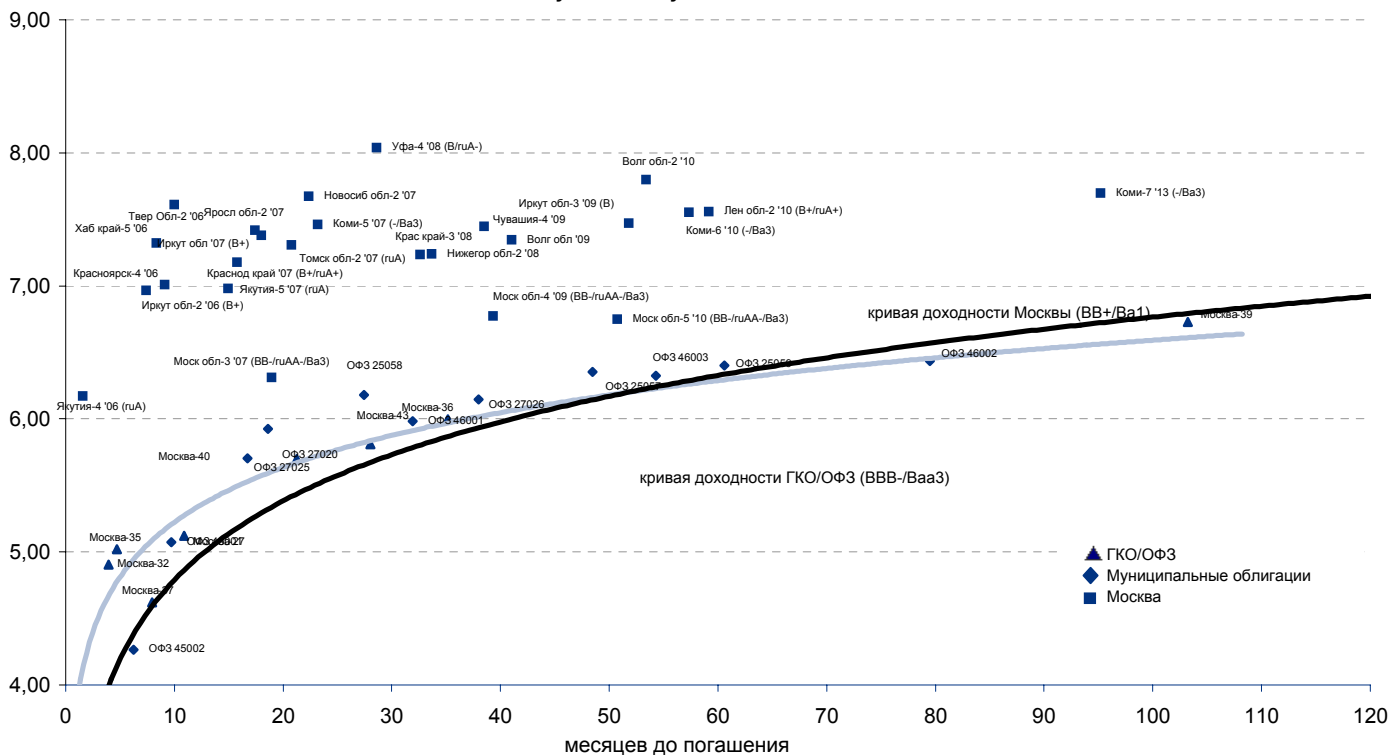
Выпуск	Объем, тыс. ед.	Купон	Дата погашения	Дата след. Купона	Цена закрытия	Изменение, %	Доходность, %		Спрэд к индикатору, б.п.	Мод. дюрация
							погашения	текущая		
СУВЕРЕННЫЕ ОБЛИГАЦИИ										
Russia '07	\$ 2 400 000	10,00	26 июн 07	26 июн 06	106,67	-0,04	5,00	9,38	47,0	1,30
Russia '10	\$ 2 767 442	8,25	31 мар 10	31 мар 06	106,56	0,00	6,42	7,74	195,8	3,43
Russia '18	\$ 3 466 671	11,00	24 июл 18	24 июл 06	147,88	-0,17	5,61	7,44	96,2	7,82
Russia '28	\$ 2 500 000	12,75	24 июн 28	24 июн 06	183,06	0,10	5,82	6,96	111,5	10,61
Russia '30	\$ 18 400 000	5,00	31 мар 30	31 мар 06	112,44	0,13	5,60	4,45	107,3	7,75
MinFin V	\$ 2 837 000	3,00	14 май 08	14 май 06	95,27	-0,05	5,24	3,15	71,0	2,08
MinFin VI	\$ 1 750 000	3,00	14 май 06	14 май 06	99,43	0,07	4,93	3,02	32,7	0,28
MinFin VII	\$ 1 750 000	3,00	14 май 11	14 май 06	89,99	0,03	5,21	3,33	69,8	4,59
MinFin VIII	\$ 1 322 000	3,00	14 ноя 07	14 май 06	97,37	0,00	4,55	3,08	1,7	1,70
Aries '07	eur 2 000 000	5,53	25 окт 07	25 апр 06	104,97	-0,03	2,96	5,27		0,24
Aries '09	eur 1 000 000	7,75	25 окт 09	25 окт 06	114,06	0,00	3,64	6,79	-82,8	3,23
Aries '14	\$ 2 435 500	9,60	25 окт 14	25 апр 06	128,63	0,01	5,44	7,46	91,2	6,15
МУНИЦИПАЛЬНЫЕ ОБЛИГАЦИИ										
Москва '06	eur 400 000	10,95	28 апр 06	28 апр 06	101,87	-0,02	2,67	10,75	-226,6 / -194,0	0,23
Москва '11	eur 374 000	6,45	12 окт 11	12 окт 06	111,84	-0,07	5,68	5,77	46,6 / 116,3	5,15
КОРПОРАТИВНЫЕ ОБЛИГАЦИИ										
АЛРОСА '08	\$ 500 000	8,13	06 май 08	06 май 06	105,36	0,00	5,56	7,71	7,8 / 106,0	2,02
АЛРОСА '14	\$ 500 000	8,88	17 ноя 14	17 май 06	114,61	0,00	6,65	7,74	73,3 / 220,0	6,16
Alfa-Bank '06	\$ 190 000	8,00	13 апр 06	13 апр 06	100,47	-0,01	5,45	7,96	84,0 / 98,6	0,20
Alfa-Bank '07	\$ 150 000	7,75	09 фев 07	09 фев 06	101,21	0,08	6,51	7,66	150,3 / 197,3	0,93
Банк Москвы '09	\$ 250 000	8,00	28 сен 09	28 мар 06	105,74	-0,06	6,22	7,57	2,4 / 175,0	3,08
Банк Москвы '10	\$ 300 000	7,38	26 ноя 10	26 май 06	104,65	0,04	6,24	7,05	-8,0 / 175,0	3,98
ВБД '08	\$ 150 000	8,50	21 май 08	21 май 06	102,03	-0,10	7,52	8,33	202,2 / 301,2	2,03
ВТБ '08	\$ 550 000	6,88	11 дек 08	11 июн 06	103,63	-0,05	5,48	6,63	-35,9 / 99,6	2,56
ВТБ '11	\$ 450 000	7,50	12 окт 11	12 апр 06	108,39	-0,13	5,75	6,92	-56,7 / 124,1	4,01
ВТБ '15	\$ 750 000	6,32	04 фев 15	04 фев 06	102,19	0,08	6,71	6,18	28,1 / 218,6	3,40
ВТБ '35	\$ 1 000 000	6,25	30 июн 35	30 июн 06	103,51	-0,09	5,99	6,04	17,7 / 129,2	13,57
Вымпелком '09	\$ 450 000	10,00	16 июн 09	16 июн 06	108,98	-0,06	6,96	9,18	93,1 / 248,9	2,84
Вымпелком '10	\$ 300 000	8,00	11 фев 10	11 фев 06	102,83	-0,23	7,18	7,78	84,8 / 270,0	3,29
Вымпелком '11	\$ 300 000	8,38	22 окт 11	22 апр 06	104,99	-0,07	7,29	7,98	105,2 / 278,2	4,43
Газпром '07	\$ 500 000	9,13	25 апр 07	25 апр 06	104,48	0,03	5,30	8,73	29,6 / 76,6	1,14
Газпром '09	\$ 700 000	10,50	21 окт 09	21 апр 06	115,74	-0,05	5,74	9,07	-68,7 / 127,1	3,05
Газпром '10	eur 1 000 000	7,80	27 сен 10	27 сен 06	114,74	0,05	4,23	6,80	-219,2 / -23,5	3,87
Газпром '13	\$ 1 750 000	9,625	01 мар 13	01 мар 06	120,79	-0,01	5,98	7,97	-44,5 / 146,5	5,15
Gazstream '13	\$ 646 500	5,625	22 июл 13	22 июл 06	99,58	0,17	5,69	5,65	-25,0 / 118,1	6,02
Газпром '15	eur 1 000 000	5,875	01 июн 15	01 июн 06	107,78	-0,05	4,82	5,45	-96,1 / 29,3	6,93
Газпром '20	\$ 1 250 000	7,201	01 фев 20	01 авг 06	106,84	0,18	6,45	6,74	/ 192,9	4,36
Газпром '34	\$ 1 200 000	8,625	28 апр 34	28 апр 06	127,36	0,11	6,39	6,77	57,6 / 187,1	12,04
Газпромбанк '08	\$ 1 050 000	7,25	30 окт 08	30 апр 06	103,46	-0,03	5,86	7,01	10,5 / 137,3	2,43
Газпромбанк '15	\$ 1 000 000	6,50	23 сен 15	23 мар 06	98,34	-1,00	6,74	6,61	95,9 / 221,3	6,89
Евраз '06	\$ 175 000	8,88	25 сен 06	25 мар 06	101,81	0,03	5,97	8,72	103,5 / 150,7	0,61
Евраз '09	\$ 300 000	10,88	03 авг 09	03 фев 06	111,57	0,34	7,09	9,75	108,3 / 261,9	2,80
Зенит '06	\$ 125 000	9,25	12 июн 06	12 июн 06	101,09	-0,03	6,09	9,15	108,3 / 155,3	0,35
МБРР '08	\$ 150 000	8,63	03 мар 08	03 мар 06	101,65	0,22	7,75	8,49	239,9 / 324,0	1,82
МДМ-Банк '06	\$ 200 000	9,38	23 сен 06	23 сен 06	102,15	0,09	5,71	9,18	110,3 / 117,5	0,62
Мегафон '09	\$ 375 000	8,00	10 дек 09	10 июн 06	102,46	-0,09	7,25	7,81	94,9 / 279,6	3,25
ММК '08	\$ 300 000	8,00	21 окт 08	21 апр 06	102,88	-0,19	6,82	7,78	109,9 / 232,6	2,37
МТС '08	\$ 400 000	9,75	30 янв 08	30 июл 06	106,32	-0,06	6,33	9,17	132,4 / 186,2	1,81
МТС '10	\$ 400 000	8,38	14 окт 10	14 апр 06	105,37	-0,03	7,01	7,95	34,9 / 251,6	3,78
МТС '12	\$ 400 000	8,00	28 янв 12	28 июл 06	103,31	-0,08	7,31	7,74	112,3 / 279,4	4,72
НИКойл '07	\$ 150 000	9,00	19 мар 07	19 мар 06	102,19	-0,05	6,94	8,81	193,8 / 240,8	1,03
НОМОС '07	\$ 125 000	9,13	13 фев 07	13 фев 06	102,11	-0,02	6,97	8,94	196,3 / 243,3	0,94
Норникель '09	\$ 500 000	7,13	30 сен 09	30 мар 06	103,06	-0,07	6,17	6,91	-4,7 / 170,8	3,12
Петрокоммерц '07	\$ 120 000	9,00	09 фев 07	10 фев 06	101,96	-0,35	6,97	8,83	196,7 / 243,7	0,93
Промсвбанк '06	\$ 200 000	10,25	27 окт 06	27 апр 06	102,13	0,00	7,20	10,04	226,6 / 261,7	0,69
Промстройбанк '08	\$ 300 000	6,88	29 июл 08	29 июл 06	102,08	-0,05	5,96	6,73	31,5 / 149,7	2,27
Промстройбанк '15	\$ 400 000	6,20	29 сен 15	29 мар 06	99,87	-0,01	6,23	6,21	-10,2 / 169,7	3,92
РБР '08	\$ 170 000	6,50	11 авг 08	11 фев 06	101,54	-0,09	5,84	6,40	20,8 / 137,1	2,24
Росбанк '09	\$ 300 000	9,75	24 сен 09	24 мар 06	104,91	-0,02	8,18	9,29	175,3 / 365,2	2,12
Роснефть '06	\$ 150 000	12,75	20 ноя 06	20 май 06	105,62	0,02	5,45	12,07	52,2 / 84,9	0,75
РусСтандарт '07	\$ 300 000	8,75	14 апр 07	14 апр 06	102,16	-0,01	6,83	8,56	161,7 / 231,4	1,10
РусСтандарт '08	\$ 300 000	8,13	21 апр 08	21 апр 06	101,39	-0,08	7,43	8,01	198,1 / 292,1	1,96
Сбербанк '06	\$ 1 000 000	6,38	24 окт 06	26 апр 06	101,01	-0,01	5,00	6,32	/	1,10
Сбербанк '15	\$ 1 000 000	6,23	11 фев 15	11 фев 06	101,63	0,06	5,77	6,13	-65,3 / 124,8	3,42
Северсталь '09	\$ 325 000	8,63	24 фев 09	24 фев 06	104,01	-0,01	7,14	8,29	128,5 / 266,0	2,57
Северсталь '14	\$ 375 000	9,25	19 апр 14	19 апр 06	109,18	-0,01	7,72	8,47	171,0 / 319,4	5,68
Сибнефть '07	\$ 400 000	11,50	13 фев 07	13 фев 06	105,98	0,01	5,45	10,85	44,2 / 91,2	0,93
Сибнефть '09	\$ 500 000	10,75	15 янв 09	15 июл 06	113,31	-0,01	5,78	9,49	77,5 / 124,5	2,55
SINEK '15	\$ 250 000	7,70	03 авг 15	03 фев 06	100,99	0,24	7,35	7,62	148,4 / 283,0	6,43
Система '08	\$ 350 000	10,25	14 апр 08	14 апр 06	107,09	-0,01	6,72	9,57	171,5 / 225,3	1,91
Система '11	\$ 350 000	8,88	28 янв 11	28 июл 06	106,07	-0,02	7,04	8,37	72,2 / 254,3	4,01
TNK '07	\$ 700 000	11,00	06 ноя 07	06 май 06	108,69	-0,09	5,73	10,12	72,7 / 119,7	1,57
Уралсиб '06	\$ 140 000	8,88	06 июл 06	06 июл 06	101,05	-0,02	6,31	8,78	137,8 / 170,4	0,42
ХКФ '08	\$ 150 000	9,13	04 фев 08	04 фев 06	101,87	-0,02	8,10	8,96	280,7 / 358,5	1,73



Рынок внешних долгов (по дурации обязательств)



Рублевые муниципальные облигации



Планируемые размещения

Дата	Выпуск	Организаторы	Объем размещ	Параметры	Оферта
01 фев 06	ОФЗ 25060	Минфин	8 000	3 года	-
02 фев 06	Виктория-Финанс	Тройка Диалог	1 500	3 года	1 год
02 фев 06	Газпромбанк	Газпромбанк	5 000	5 лет	-
15 фев 06	ОФЗ 46020	Минфин	8 000	30 лет	-
15 фев 06	ОФЗ 25060	Минфин	7 000	3 года	-
15 фев 06	ОФЗ 46017	Минфин	8 000	-	-
08 фев 06	ТатИнк	ТатИнк	500	2 года	1 год
09 фев 06	Трансаэро	Росбанк	2 500	3 года	1,5 года
15 фев 06	НМЗ. им. Кузмина	Импэксбанк	1 200	4 года	1,5 года
16 фев 06	Элемтэ-2	ВТБ.ру	600	4 года	1 и 3 года
Итого:			42 300		



Бизнес-блок операций с долговыми инструментами

Руководитель бизнес-блока

Александр Пугач, apugach@uralsib.ru

Сергей Шемардов, клиентский менеджер, she_sa@uralsib.ru

Елена Довгань, клиентский менеджер, dov_en@uralsib.ru

Анна Карпова, клиентский менеджер, kar_am@uralsib.ru

Татьяна Архипова, клиентский менеджер, tarkhipova@uralsib.ru

Андрей Борисов, трейдер РЕПО, bor_av@uralsib.ru

Борис Гинзбург, старший аналитик, bginzburg@uralsib.ru

Анастасия Залесская, аналитик, zal_av@uralsib.ru

Управление рынков долгового капитала

Руководитель управления

Дмитрий Волков, vda@uralsib.ru

Илья Зимин, директор, zimin@uralsib.ru

Гузель Тимошкина, ст. специалист, tim_gg@uralsib.ru

Дарья Сонюшкина, ст. специалист, son_da@uralsib.ru

Аналитическое управление

Руководитель управления

Петру Вадува, vad_pe@uralsib.ru

Заместитель руководителя управления

Константин Чернышев, che_kb@uralsib.ru

Стратегия

Петру Вадува, руководитель управления, vad_pe@uralsib.ru

Владимир Савов, ст. аналитик, sav_vn@uralsib.ru

Мария Плотникова, аналитик, plo_my@uralsib.ru

Наталья Майорова, аналитик, mai_ng@uralsib.ru

Металлургия/Машиностроение

Вячеслав Смольянинов, ст. аналитик, smo_vb@uralsib.ru

Кирилл Чуйко, аналитик, chu_ks@uralsib.ru

Телекоммуникации

Константин Чернышев, ст. аналитик, che_kb@uralsib.ru

Станислав Юдин, аналитик, yud_sa@uralsib.ru

Нефть и газ / Энергетика

Каюс Рапану, ст. аналитик, rap_ca@uralsib.ru

Алексей Кормщицов, аналитик, kor_an@uralsib.ru

Матвей Тайц, аналитик, tai_ma@uralsib.ru

Анна Юдина, аналитик, udi_an@uralsib.ru

Банки

Владимир Савов, ст. аналитик, sav_vn@uralsib.ru

Потребительский сектор

Марат Ибрагимов, ст. аналитик, ibr_my@uralsib.ru

Экономика России

Владимир Тихомиров, ст. экономист, tih_vi@uralsib.ru

Редактирование/Полиграфия/Перевод

Марк Брэдфорд, ст. редактор (англ. яз.),

bra_ms@uralsib.ru

Кристофер Роуз, редактор (англ. яз.),

ros_ch@uralsib.ru

Юлия Прокопенко, ст. редактор,

pro_ja@uralsib.ru

Андрей Пятигорский, ст. редактор,

pya_ae@uralsib.ru

Юлия Крючкова, переводчик/редактор, kru_jo@uralsib.ru

Интернет / Базы данных

Кирилл Братанич, специалист, bra_kv@uralsib.ru

Настоящий бюллетень предназначен исключительно для информационных целей. Ни при каких обстоятельствах этот бюллетень не должен использоваться или рассматриваться как оферта или предложение сделать оферты. Несмотря на то, что данный материал был подготовлен с максимальной тщательностью, УРАЛСИБ не дает никаких прямых или косвенных заверений или гарантий в отношении достоверности и полноты включенной в бюллетень информации. Ни УРАЛСИБ, ни агенты компании или аффилированные лица не несут никакой ответственности за любые прямые или косвенные убытки от использования настоящего бюллетеня или содержащейся в нем информации.

Все права на бюллетень принадлежат ООО «УРАЛСИБ Кэпитал», и содержащаяся в нем информация не может воспроизводиться или распространяться без предварительного письменного разрешения. © УРАЛСИБ 2005